

Darvassy István: Nagy Sándor portréja c. kép restaurálása

A Hódmezővásárhely-Óteplomi Református Egyházközség tulajdona

Restaurátor:

Szűcs Gergely

okl. festőrestaurátor művész

szakértői névjegyzékszám: 21-0056

Kaposvár, Bartók B. u. 47.

30/313 9777

Olaj, vászon

Átvételi állapot:

A festmény felülete szennyezett volt, a festékréteg elsősorban a kép közepén illetve alján felkagylósodott és több helyen kipergett.

Vakkerete ékelhető.

A díszkereten több ponton kisebb hiányok voltak, felülete erősen szennyezett volt.

A helyreállítás rövid menete:

- **Felületi levédés**

A festmény hátoldal felőli konzerválásához, a pergő festett réteg megvédésére nem szövött textíliát ragasztottam a festett felületre metil-cellulóz segítségével. Ezt csak részleges próbatisztítás előzte meg.

- **Konzerválás**

A vászon hátoldali tisztítására elegendő volt a porszívó használata a felületi szennyeződés eltávolítására. A festett réteg rögzítése a vászonrostok közé hátulról, melegen beitatott BEVA 375 konzerválószerrel történt. A festmény végleges konzerválása a vákuumasztalos bevasalással valósult meg a kittezés után.

- **Tisztítás**

A bemattult, elszennyeződött lakkréteg etil-alkohol használatával lett eltávolítva. Korábbi javítások nyoma nem mutatkozott a feltárás során.

- **Kittezés**

Akril-kréta alapú tömítő kittel történt az alapozás hiányainak javítása. A tömítőkitt színezése az esztétikai helyreállítást segítette.

- **Vakkeretre feszítés**

Az eredeti, ép vakkeretre történő visszafeszítéshez segédszövet felragasztására nem volt szükség. A vakkeretbe új, keményfa ékek kerültek.

- **Esztétikai helyreállítás** dammárgyanta lakkrétegre, olaj-gyanta retustechnikával beilleszkedő módon történt.

- **Díszkeret**

Hiányok pótlása: akril-kréta alapozómassza

Esztétikai helyreállítás: olajos mixtionba rakott metállapok, színezett akrillakk patinával


Kaposvár, 2024. 07. 16.



Szűcs Gergely
okl. festőrestaurátor művész



*1-2. kép
Átvételi állapot*





3-4. kép
A próbatisztított festmény felületi levédése








*5. kép
Konzerválás*

*6. kép
Tisztítás*





7-8. kép
Kitzés



8-9. kép
Kész állapot



10. kép
Kész állapot